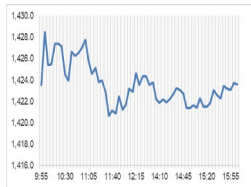


Market Comment

Saravut Tachochavalit, Analyst
 TEL : +66 (2) 088-9754
 EMAIL : Saravut.ta@rhbgrou.com

อีซีบีปรับลดอัตราดอกเบี้ยลงตามตลาดคาด



Open	1,422.42
High	1,429.45
Low	1,419.94
Closed	1,421.58
Chg.	6.17
Chg.%	0.44
Value (mn)	47,485.39
P/E (x)	17.70
P/BV (x)	1.34
Yield (%)	3.22
Market Cap (bn)	17,615.96

Up	298
Down	180
Unchanged	187

SET 50-100 - MAI - Futures Index

	Closed	Chg.	(%)
SET 50	897.32	3.92	0.44
SET 100	1,957.06	9.13	0.47
S50_Con	897.10	4.40	0.49
MAI Index	350.42	5.19	1.50

Trading Breakdown: Daily

(Bt,m)	Buy	Sell	Net
Institution	3,764.05	3,701.57	62.48
Proprietary	3,414.02	3,221.33	192.69
Foreign	24,058.48	23,231.25	827.23
Local	16,248.84	17,331.24	-1,082.40

Trading Breakdown: Month to Date

(Bt,m)	Buy	Sell	Net
Institution	54,496.35	52,943.97	1,552.39
Proprietary	40,524.16	39,663.08	861.07
Foreign	290,855.38	267,646.14	23,209.22
Local	190,549.97	216,172.64	-25,622.68

World Markets Index

	Closed	Chg.	(%)
Dow Jones	41,096.77	235.06	0.58
NASDAQ	17,569.68	174.15	1.00
FTSE 100	8,240.97	47.03	0.57
Nikkei	36,597.13	-236.14	-0.64
Hang Seng	17,240.39	131.68	0.77

Foreign Exchange Rates

	Closed	Chg.	(%)
Baht (Onshore)	33.37	-0.06	0.17
Yen	141.38	-0.44	0.31
Euro	1.11	0.00	0.10

Commodities

	Closed	Chg.	(%)
Oil: Brent	74.60	3.59	5.06
Oil: Dubai	71.89	0.87	1.23
Oil: Nymex	68.97	1.66	2.47
Gold	2,559.51	1.61	0.06
Zinc	2,810.00	83.00	3.04
BDIY Index	1,963.00	22.00	1.13

Source: Bloomberg

ตลาดหุ้นสหรัฐฯ ปิดบวก หลังเงินเฟ้อฝั่งผู้ผลิตเดือนส.ค. สูงกว่าที่ตลาดคาดเล็กน้อย หนุนปรับลดอัตราดอกเบี้ยลงเพียง 0.25% ในการประชุมในสัปดาห์หน้า ทำให้ DOW JONES, NASDAQ, S&P500 ปิด 0.58%, 1.00%, 0.75%
 ตลาดหุ้นยุโรปปิดบวก แต่ระดับสูงสุดในรอบ 1 สัปดาห์ หลังอีซีบีปรับลดอัตราดอกเบี้ยลงตามตลาดคาด ทำให้ DAX, FTSE, CAC40, FTMIB ปิด 1.03%, 0.57%, 0.52%, 0.84%

สัญญาราคาน้ำมันดิบ WTI ส่งมอบเดือนต.ค. เพิ่มขึ้น 1.66 ดอลลาร์ปิดที่ 68.97 ดอลลาร์/บาร์เรล ส่วนสัญญาน้ำมันดิบ Brent ส่งมอบเดือนพ.ย. เพิ่มขึ้น 1.36 ดอลลาร์ปิดที่ 71.97 ดอลลาร์/บาร์เรล แรงแหวนจากข่าวพายุเฮอริเคนฟรานซินที่พัดขึ้นฝั่งในรัฐลุยเซียนาเมื่อช่วงเย็นวันพุธ ส่งผลให้การผลิตน้ำมันกว่า 730,000 บาร์เรล/วัน หรือเกือบ 42% ในอ่าวเม็กซิโกถูกระงับไปแล้วในวันพฤหัสบดีที่ผ่านมา ตลาดคาดว่าพายุนี้จะไม่สร้างความเสียหายแก่แท่นขุดเจาะ

ตลาดหุ้นไทยวานนี้ปรับขึ้นสอดคล้องกับตลาดหุ้นภูมิภาค ตามทิศทางตลาดหุ้นสหรัฐฯ ที่ฟื้นตัว นำโดยหุ้นในกลุ่มเทคโนโลยี หลังหุ้น NVIDIA นำการปรับขึ้น โดยนายเจนเซน หวง ประธานเจ้าหน้าที่บริหาร ออกมาระบุว่า อุตสาหกรรมชิปที่ใช้เทคโนโลยี AI ยังมีอนาคตที่สดใส คาดว่าความต้องการชิป AI ยังมีอยู่อย่างต่อเนื่อง กอปรกับชิปที่มีปัญหาได้รับการแก้ไขปรับปรุงเรียบร้อยแล้ว พร้อมส่งมอบบางส่วนในไตรมาส 3/67 เป็นต้นไป กอปรกับผลการตีเบตระหว่างนางกามาลา แฮร์ริส พรรคเดโมแครต และนายโดนัลด์ ทรัมป์ พรรครีพับลิกันเมื่อวันอังคาร ปรากฏว่านางแฮร์ริสมีคะแนนนำนายทรัมป์อยู่ 60:40 ทำให้หุ้นกลุ่มเทคโนโลยีปรับตัวขึ้น เนื่องจากนโยบายของพรรคเดโมแครตจะเป็นมิตรต่อกลุ่มเทคโนโลยี ในขณะที่ทรัมป์ชอบออกนโยบายแปลก ๆ ทำให้ตลาดหุ้นสหรัฐฯ ผันผวนหุ้นไทยมีแรงซื้อแบงก์ หลังรัฐบาลแถลงนโยบาย 10 ข้อ เร่งแก้หนี้ภาคประชาชนเป็นลำดับแรก แจกเงินสดบางส่วนให้กลุ่มประชาชนทั่วไป (ถัดจากกลุ่มเปราะบาง) สนับสนุนการท่องเที่ยว นำโดยโครงการอินเทอร์เน็ตเทรนแมนที่ คอมเพล็กซ์ นอกจากนี้ยังมีแรงซื้อกลุ่มอิเล็กทรอนิกส์ ตาม sentiment ในเชิงบวกจากดัชนี Nasdaq เช่น DELTA, HANA, KCE

ดอลลาร์อ่อนค่าหลังอีซีบีมีมติเป็นเอกฉันท์ปรับลดอัตราดอกเบี้ยลงอีก 0.25% ในการประชุมวานนี้ตามการคาดการณ์ของตลาด และเป็นการปรับลดอัตราดอกเบี้ยเป็นครั้งที่ 2 ในปีนี้ หลังปรับลดครั้งแรกในเดือนมิ.ย. ที่ผ่านมา นางคริสติน ลากาเร็ต ประธานธนาคารกลางยุโรป (อีซีบี) กล่าวหลังการประชุมนโยบายการเงินของอีซีบีว่า การพิจารณาปรับลดอัตราดอกเบี้ยในครั้งต่อไป จะขึ้นอยู่กับข้อมูลที่คณะกรรมการอีซีบีจะได้รับในวันข้างหน้า โดยจะพิจารณาเป็นครั้ง ๆ ไป นอกจากดอลลาร์ที่อ่อนค่าแล้ว อัตราผลตอบแทนพันธบัตรรัฐบาลสหรัฐฯ อายุ 10 ปี ยังอ่อนตัวลงต่อ เราคาดว่า จะปรับตัวลงทำจุดต่ำใหม่อีกในสัปดาห์หน้า ปัจจุบันภาวะ inverted yield curve ระหว่างอัตราผลตอบแทนพันธบัตรอายุ 10 ปี และ 2 ปี ได้จบสิ้นแล้ว ส่วนต่างกลับมาเป็นบวกและคาดว่าส่วนต่างดังกล่าว เราคาดว่า จะปรับขึ้นไปแถว ๆ 0.50% ภายในสิ้นปี

แนวโน้มตลาดหุ้นไทยวันนี้คาดว่า ลุ้นดีต่อ ค่าเงินบาทแข็งค่าที่ 33.34 บาท/ดอลลาร์ต่างชาติซื้อสุทธิในตลาดตราสารหนี้ราว 246 ล้านบาท และซื้อสุทธิในตลาดหุ้นไทย 827 ล้านบาท มีสถานะ long ใน SET50 Index Futures 4.9 หมื่นสัญญา YTD ดอลลาร์กลับมาอ่อนค่าหลังยูโรแข็งค่า อันเนื่องจากอีซีบีปรับลดอัตราดอกเบี้ย ซึ่งปกติแล้วถ้าลดดอกเบี้ยค่าเงินของประเทศนั้นต้องอ่อนค่า แต่ที่ยุโรปไม่อ่อน เพราะตลาดมองว่าเฟดน่าจะปรับลดอัตราดอกเบี้ยในการประชุมสัปดาห์หน้าเพียง 0.25% ถ้าข้อมูลเศรษฐกิจของสหรัฐฯ ในชุดต่อ ๆ ไปออกมาแยกว่าคาด เช่น ยอดค้าปลีก ดัชนีผู้ผลิตการใช้จ่ายซื้อ เราเชื่อว่าจะเป็นแรงกดดันต่อเฟดในการเร่งการปรับลดอัตราดอกเบี้ยในการประชุมอีก 2 ครั้งที่เหลือในปี (พ.ย. ธ.ค.) ระยะสั้นราคาทองคำปรับขึ้นทำจุดสูงสุดใหม่ตามคาดแนะนำเก็งกำไร หุ้นที่ได้ประโยชน์ AURA, JUBILE นอกจากนี้เรายังแนะนำให้ซื้อ BH, DELTA, BGRIM และเก็งกำไร AWC, SPA จากผลประกอบการที่คาดว่าจะฟื้นตัวอย่างแข็งแกร่งในไตรมาส 4/67

กลยุทธ์การลงทุน
 Trading: แนะนำ ซื้อเพิ่มถ้า SET กลับขึ้นไปปิดเหนือ 1,440 จุดได้

Technical Analyzer

Saravut Tachochavalit, Analyst
 TEL : +66 (2) 088 9999 Ext. 9754
 EMAIL : Saravut.ta@rhbgroup.com

SET Index

ออกข้าง

Figure 1 : SET Index daily chart



Source: RHB, Aspen

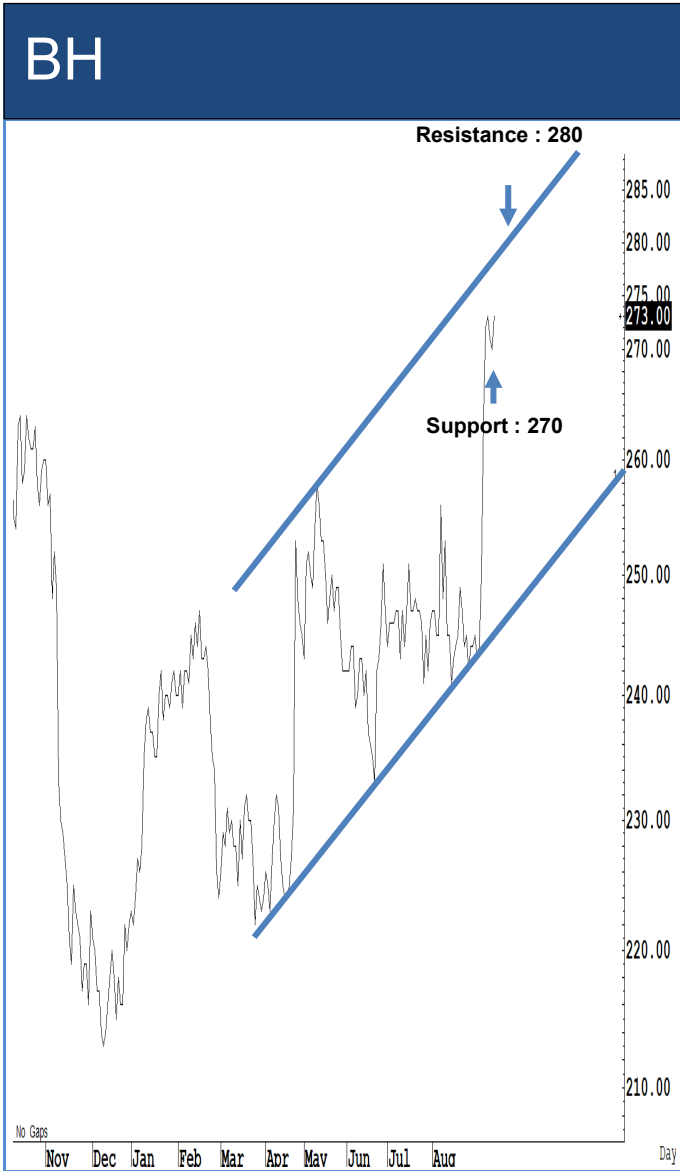
SET Index ปิดที่ 1,421.58 จุด 6.17 จุด มูลค่าการซื้อขาย 47,485 ล้านบาท ลดลงเมื่อเทียบกับปริมาณการซื้อขายวันก่อนหน้า โดยนักลงทุนต่างประเทศซื้อสุทธิ 827 ล้านบาท และขายสุทธิ 101,539 ล้านบาท YTD

ระยะกลาง : SET Index อยู่ในช่วงฟื้นตัว หลังสามารถฟื้นตัวกลับขึ้นไปปิดเหนือ 1,355 จุดได้แล้ว ลุ้นฟื้นตัวต่อเนื่องในลำดับต่อไป สำหรับทิศทางในไตรมาส 4/2567 เราได้ปรับกรอบดัชนีขึ้นใหม่ ณ วันที่ 5/9/67 คาดว่ากรอบของ SET จะอยู่ระหว่าง 1,350-1,560 จุด แนะนำ ซื้อเมื่ออ่อนตัว สัปดาห์นี้คิดว่าจะแกว่งในกรอบ 1,400-1,440 จุด แนะนำ ลงซื้อ ขึ้นขาย ปล. เดือนนี้ปิดเหนือ 1,465 จุดได้ ระยะกลางจะเปลี่ยนเป็นขาขึ้น

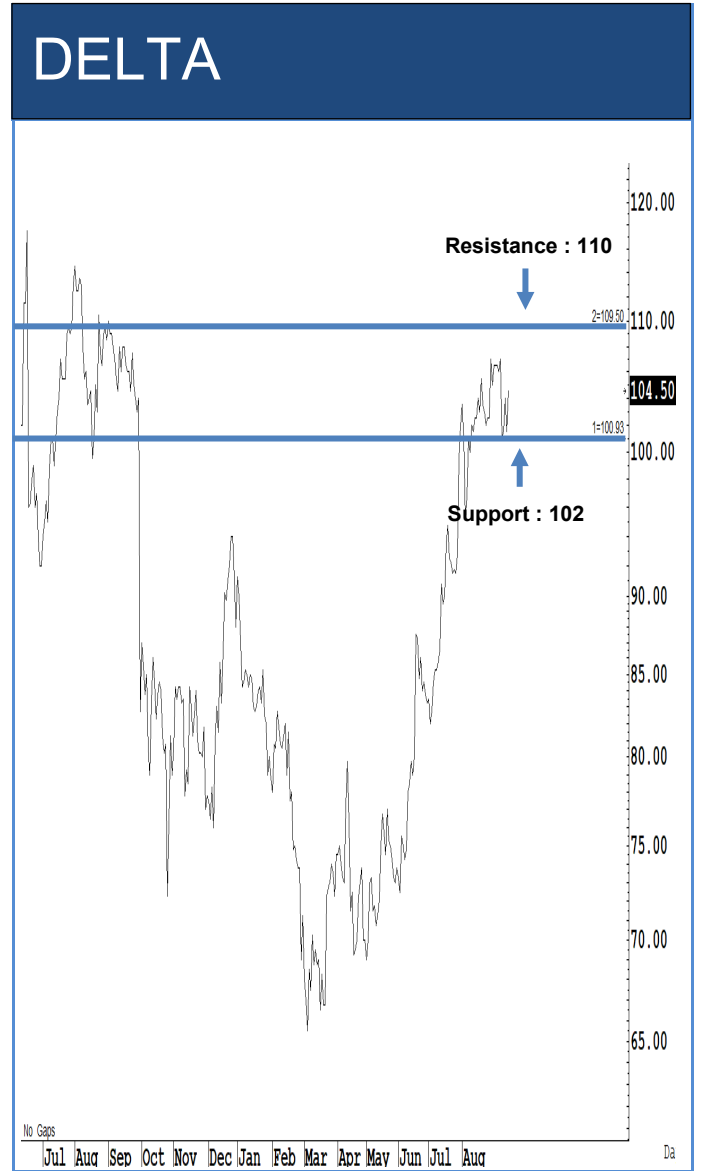
ระยะสั้น : SET Index ปิดบวก แต่ยังมีปิดต่ำกว่าระดับ 1,426 จุด วันนี้ลุ้นติดกลับขึ้นไปปิดเหนือ 1,426 จุดได้ หรือถ้าตีกว่านี้ปิดเหนือ 1,438 จุดได้ มีลุ้นไปต่อสัปดาห์หน้า สั้น ๆ ไม่ต่ำกว่าแนวรับแถว ๆ 1,416-1,410 จุด แนะนำ trading ต่อได้ หวังผลติดกลับแถว ๆ 1,430 จุดก่อน

Saravut Tachochavalit, Analyst
 TEL : +66 (2) 088 9999 Ext. 9754
 EMAIL : Saravut.ta@rhbgroup.com

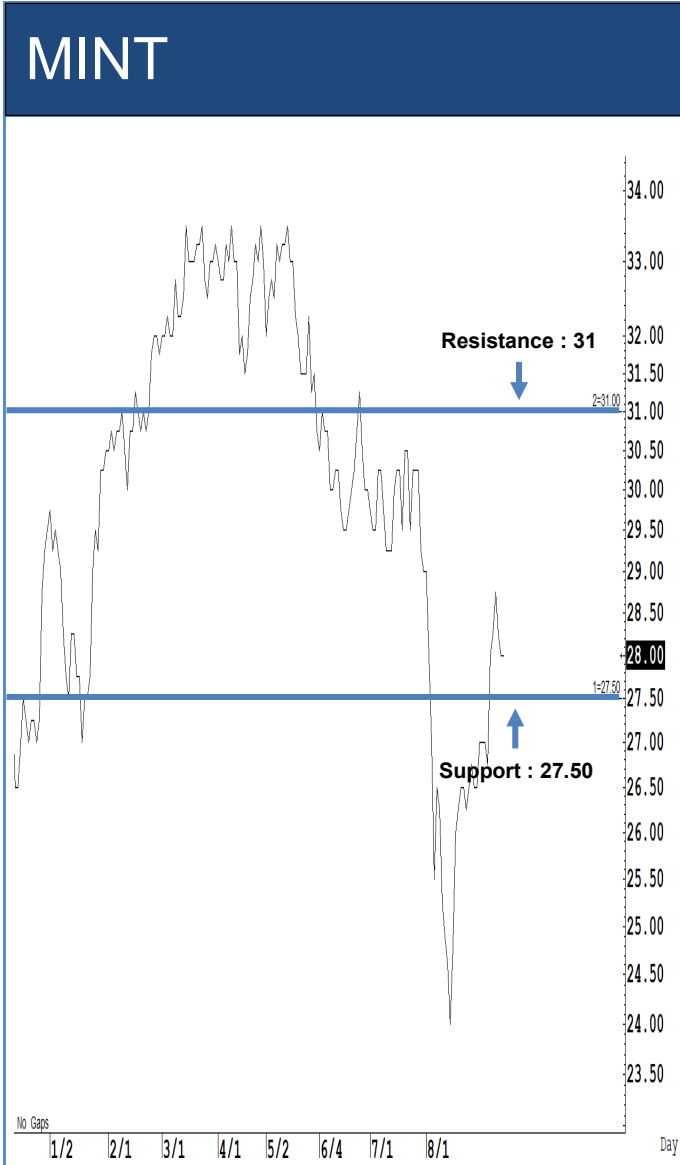
Trading Stocks



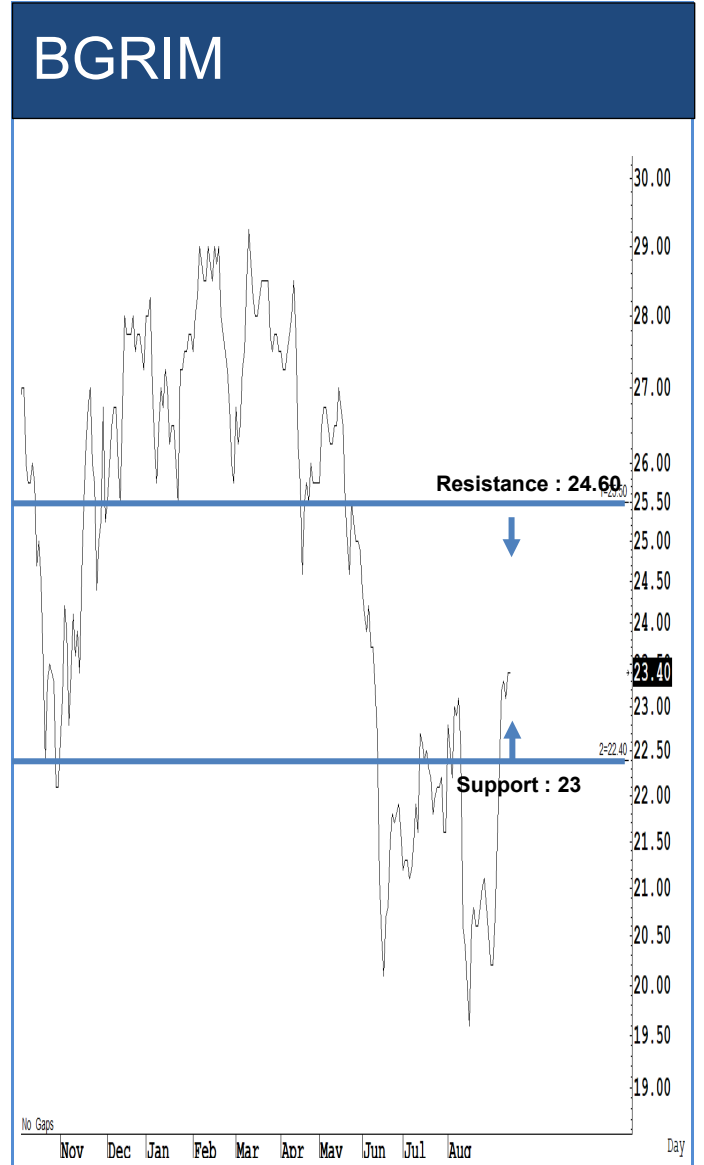
ระยะสั้นแกว่งในกรอบ sideway up ระหว่าง 270-280 บาท แนะนำ ลงซื้อ ขึ้นขาย ในกรอบดังกล่าว ส่วนจุดตัดขาดทุนจะอยู่ที่ 267 บาท



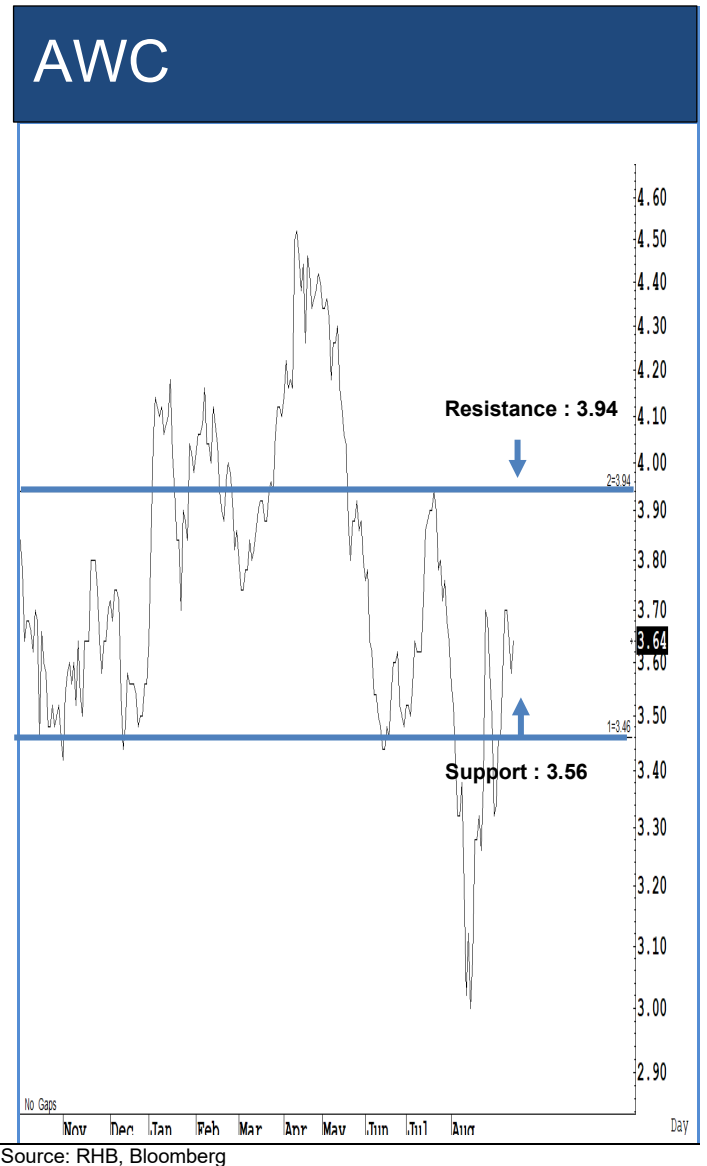
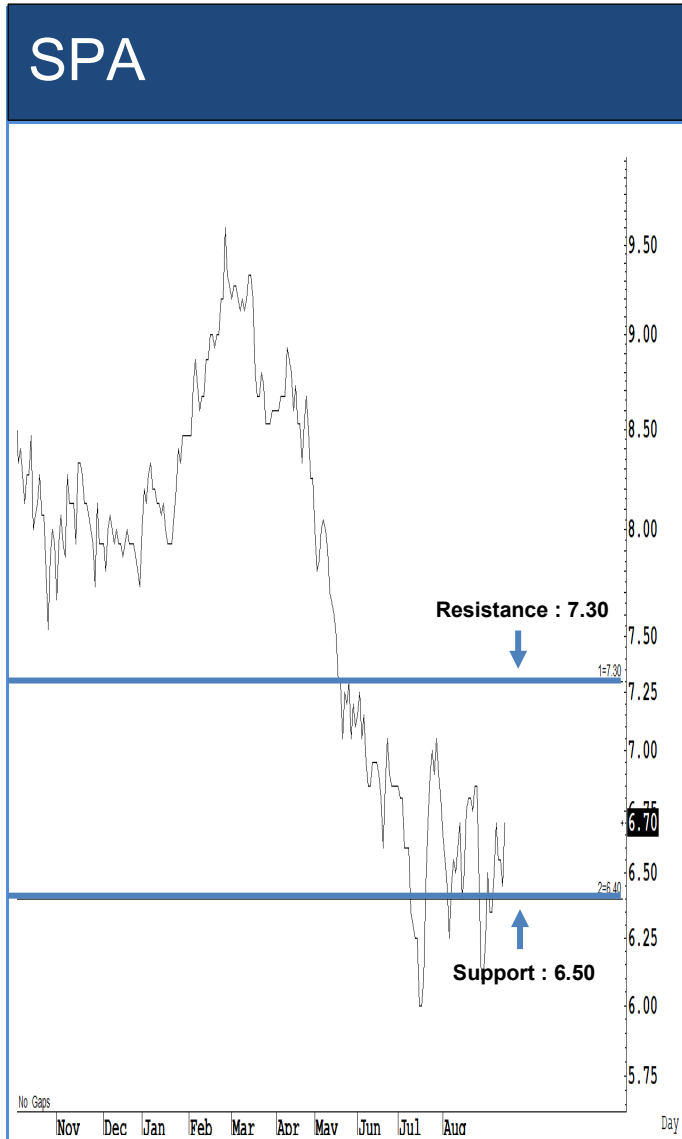
ระยะสั้นแกว่งในกรอบ sideway ระหว่าง 102-110 บาท แนะนำ ลงซื้อ ขึ้นขายใน กรอบดังกล่าว ส่วนจุดตัดขาดทุนจะอยู่ที่ 100 บาท



ระยะสั้นแกว่งในกรอบ sideways ระหว่าง 27.50-31 บาท แนะนำ ลงซื้อ ขึ้นขายในกรอบดังกล่าว ส่วนจุดตัดขาดทุนจะอยู่ที่ 27 บาท



ระยะสั้นแกว่งในกรอบ sideways ระหว่าง 23-24.60 บาท แนะนำ ลงซื้อ ขึ้นขายในกรอบดังกล่าว ส่วนจุดตัดขาดทุนจะอยู่ที่ 22.70 บาท



ระยะสั้นแกว่งในกรอบ **sideway** ระหว่าง 6.50-7.30 บาท แนะนำ ลงซื้อ ขึ้นขายในกรอบดังกล่าว ส่วนจุดตัดขาดทุนจะอยู่ที่ 6.30 บาท

ระยะสั้นแกว่งในกรอบ **sideway** ระหว่าง 3.56-3.94 บาท แนะนำ ลงซื้อ ขึ้นขายในกรอบดังกล่าว ส่วนจุดตัดขาดทุนจะอยู่ที่ 3.50 บาท

Key Stock News (ที่มา: ข่าวหุ้น)

BTS จ่อรับทรัพย์สิน 1.4 หมื่นล้าน กทม.ไฟดับบังคับเคาะจ่ายก.ย. D/E ลดสวบเหลือ 0.25 เท่า ก่อนใหญ่ 2.5 หมื่นล้าน รอคิวถัดไป

บีทีเอส ดีเดย์เดือน ต.ค.นี้ รับเงินค่าจ้างเดินรถ-ซ่อมบำรุง (O&M) โครงการรถไฟฟ้าสายสีเขียว 1.45 หมื่นล้านบาท เร็วกว่ากำหนดเดิม ฟาก ซีซีชาติเร่งสภากรงเทพมหานครอนุมัติจ่ายหนี้ภายในปีงบประมาณ 67 สิ้นเดือน ก.ย.นี้ หากล่าช้าไปปีงบประมาณ 68 ส่งผลกระทบต่อชำระหนี้และอัตราดอกเบี้ย ส่วนหนี้ O&M ที่เหลือ 2.5 หมื่นล้านบาท เข้าคิวเจรจาต่อ ผู้บริหารบีทีเอสมั่นใจ D/E ลดเหลือ 0.25 เท่า ด้านโบรกฯ ให้ราคาเป้าหมาย 5.59 บาท เมื่อเทียบ P/B 1.3 เท่า ถือว่าถูก และปัจจัยบวกรออีกเพียบ

SNPN ลุ้น Q3 กำไรไวโซ ซีอีโอซื้อเป้า 17.40 บาท

SNPN ส่งซีจีผลงานครึ่งปีหลังดีกว่าครึ่งปีแรก รับอานิสงส์ไอซีซีขึ้น แบรนต์สินค้าหลักแข็งแกร่ง และแผนการออกผลิตภัณฑ์ใหม่ โบรกฯ ซีอีโอ ซื้อเป้าราคา 17.40 บาท ประเมินกำไรไตรมาส 3/67 เท่าตัว 169 ล้านบาท พร้อมลุ้นไตรมาส 4/67 พักสุดของปีนี้ พันกำไร 175-177 ล้านบาท

PCE ไรฟ์เหนือจอก! ลุยตลาดจีน-อินเดีย

เพชรศรีวิชัย เจ๋ง ราคาหุ้นยืนเหนือจอก 7% ปิด 2.44 บาท ผู้บริหารมั่นใจรายได้ปีนี้โตไม่ต่ำกว่า 10% จากผลผลิตปาล์มเพิ่ม ตั้งเป้า 500 ล้านบาท ชื่อโรงงานผลิตน้ำมันปาล์มภาคใต้เพิ่มขยายกำลังการผลิต ต้นผลการดำเนินงานโดดเด่นเรื่อง พร้อมเดินหน้าขยายตลาดต่างประเทศ ไชน่า-อินเดีย

JMART จ่ายหุ้น 2.5 พันล. จ่อสรุปดีลพันธมิตรรายใหม่

บมจ.เจมาาร์ท (JMART) ยักษ์กระแสเงินสดในมือแกร่ง ล่าสุดชำระคืนหุ้นกู้รุ่น JMART249A ที่ครบกำหนดวันที่ 12 ก.ย. 67 ที่ผ่านมา มูลค่า 2,500 ล้านบาทแล้ว มั่นใจครึ่งปีหลังธุรกิจไม่เครียดเติบโตต่อเนื่อง พร้อมแผนขยายรต่นอีอีอีรายใหม่ต่อยอด Commerce Tech และ Fintech คาดได้ข้อสรุปเร็วๆ นี้

EA ระดม 1.5 หมื่นล้าน ปีนี้ปิดดีลพันธมิตรใหม่

พลังงานบริสุทธิ์ เร่งปิดดีล พันธมิตรใหม่ ภายในสิ้นปีนี้ เล็งออก PP ระดมทุน 1.2-1.5 หมื่นล้านบาท เดินหน้าธุรกิจเต็มสูบ ปี 68 กลับมาที่รับออราวด์ ตั้งเป้าปีนี้ส่งมอบรถพลังงาน 500 คัน และรถบัสไฟฟ้าอีก 400 คัน วงเงิน 8-9 พันล้านบาท เพิ่มสภาพคล่อง ผู้บริหารยืนยัน Super Holding Company ในสปป.ลาวเดินหน้าต่อ ส่วนอนาคต NEX ต้องเพิ่มทุนรับงานใหญ่

PRI ลั่นครึ่งปีหลังโตรับไอซีซีขึ้น! หนุนรายได้ปีพุ่ง 2,250 ล้าน ทุนแบ็กล็อก 939 ล้าน

พรีเมียม เซอร์วิส โฮลดิ้ง หรือ PRI ส่งซีจีผลงานครึ่งปีหลังดีกว่าครึ่งปีแรก รับอานิสงส์ไอซีซีขึ้นตลาดอสังหาฯ หนุนรายได้ปีนี้เข้าเป้าโต 2,250 ล้านบาท ทุนแบ็กล็อก 939 ล้านบาท ทอยอู้ครึ่งปีหลัง 40-45%

NDR ตั้งบริษัทย่อย 'เอ็กซ์โทรนิค' รุกเจาะกลุ่มลูกค้าที่ทำธุรกิจ 5G

NDR จัดตั้งบริษัทย่อย เอ็กซ์โทรนิค เจาะตลาดอิเล็กทรอนิกส์ ลุย Testing Center อุปกรณ์ระบบ 5G กลุ่มลูกค้าเป็นผู้ทำธุรกิจ 5G คาดเริ่มสร้างรายได้ในปี 68 มั่นใจช่วยเสริมแกร่งธุรกิจในอนาคตอย่างยั่งยืน

สถานการณ์ตลาดที่อยู่ ภาคเหนือในครึ่งปีแรก หน่วยขายได้ใหม่พุ่ง 13%

ศูนย์ข้อมูลอสังหาริมทรัพย์ ธนาคารอาคารสงเคราะห์ (REIC) รายงานสถานการณ์ภาพรวมตลาดที่อยู่อาศัยภาคเหนือจำนวนหน่วยขายได้ใหม่เพิ่มขึ้น 12.5% ส่งผลจนวนที่อยู่อาศัยเหลือขายในพื้นลดลง 2.1%

AJA ค่ายรถขายปีนี้เกิน 326 ล้าน บุกหนักมอเตอร์ไซค์ไฟฟ้า (AJ EV) เปิดตัว 6 รุ่น

AJA วางเป้าหมายยอดขายปีนี้ดีกว่าปีก่อนที่ทำได้ 326.29 ล้านบาท ซึ่งมาจากการขับเคลื่อน 6 ธุรกิจหลัก ล่าสุดเปิดตัวมอเตอร์ไซค์ไฟฟ้า (AJ EV) 6 รุ่น ส่วนปี 68 มั่นใจมอเตอร์ไซค์ไฟฟ้ายอดขายโต 200% หัวขึ้นผู้นำตลาดในไทย

MAGURO คิวพันธมิตรร้านดัง 'ทงคัตสึ อาโอกิ' เปิดสาขา Q4 นี้

มาโกโร กรุ๊ป สร้างปรากฏการณ์สะเทือนวงการทงคัตสึ คิวพันธมิตรร้านดัง TONKATSU AOKI (ทงคัตสึ อาโอกิ) สุดยอดทงคัตสึญี่ปุ่น คิวยาวกว่า 2 ชม. รุกเปิดสาขาแรกในไทยในช่วงไตรมาส 4/67 นี้

EGCO มั่นใจ CDI อินโดเสี่ยงต่ำ สร้างกำไรเพิ่ม ทางแผนขยายธุรกิจครบวงจร

EGCO มั่นใจลงทุนใน CDI อินโดนี้เสี่ยงมีความเสี่ยงต่ำ สร้างกำไรต่อเนื่อง ทางแผนขยายงานทั้งในธุรกิจไฟฟ้า-สาธารณูปโภค-คลังเก็บผลิตภัณฑ์เคมีและท่าเทียบเรือ-โลจิสติกส์ ล่าสุดอยู่ระหว่างการก่อสร้างโซลาร์ฟลัดติงและโซลาร์ฟลูป

'ตีป่า' เปิดแพลตฟอร์ม HelpT นำทีมช่วยด้วย! แจงถูกเงินผ่าน LINE

ตีป่า เปิดตัว HelpT นำทีมช่วยด้วย! สนับสนุนการสื่อสารในท้องถิ่น พร้อมรับแจ้งเหตุถูกเงินจากน้ำท่วมและให้การช่วยเหลือผ่าน LINE OA

'กอล์ฟ โบแนนซ์' ชูปิดคอยน์ 3 สัญญาการเติบโตสินทรัพย์ดิจิทัล

กอล์ฟ โบแนนซ์ ชู 3 สัญญาการเติบโตของปิดคอยน์ การยอมรับการใช้งานสินทรัพย์ดิจิทัล-สินทรัพย์ดิจิทัลกับการใช้งานในชีวิตจริง-การมาถึงของ Spot Bitcoin ETFs สู่อภยยอมรับของนักลงทุนสถาบัน สู่อการค้นพบโอกาสใหม่ในสินทรัพย์ดิจิทัล

STGT ร่วมสนับสนุนงาน IRGCE 2024

เมื่อเร็วๆ นี้ บริษัท ศรีตรังโกลฟส์ (ประเทศไทย) จำกัด (มหาชน) หรือ STGT ผู้ผลิตและจัดจำหน่ายถุงมือยางธรรมชาติ และถุงมือยางไนไตรล์ อันดับหนึ่งของประเทศไทย และรายใหญ่ของโลก ร่วมเป็นผู้สนับสนุนและออกบูธภายในงานงานจราจรกิจด้านอุตสาหกรรมถุงมือยางที่ใหญ่ที่สุดในโลก 11th IRGCE 2024 International Rubber Glove Conference & Exhibition ณ Kuala Lumpur Convention Centre ประเทศมาเลเซีย ซึ่งนำทัพโดย นายวีรสิทธิ์ สิ้นเจริญกุล กรรมการบริหาร พร้อมทีมผู้บริหารและทีมงานผู้เชี่ยวชาญ

'ไทยเบฟ' เปิดตัว 'PRAKAAN' สิงเกิลมอลต์วิสกี้แบรนด์ไทย

นายประภากร ทองเทพไพโรจน์ ผู้บริหารสูงสุด กลุ่มธุรกิจสุรา บริษัท ไทยเบฟเวอเรจ จำกัด (มหาชน) กล่าวว่า บริษัทมีความภาคภูมิใจในกระบวนการ PRAGAAN (ปราการ) สิงเกิลมอลต์วิสกี้ระดับพรีเมียมแบรนด์แรกของประเทศไทย ตั้งแต่ที่มาของชื่อ PRAGAAN (ปราการ) มีความหมายที่ลึกซึ้งและพิถีพิถันในการสร้างแบรนด์ โดยแรงบันดาลใจของแบรนด์ PRAGAAN (ปราการ) เริ่มต้นจาก P-Provenance จากฐานความอุดมสมบูรณ์ของผืนป่าตะวันตก (Western Forest Complex) ที่ได้รับการยกย่องให้เป็นหนึ่งในผืนป่ามรดกโลกจาก UNESCO ครอบคลุมถึงจังหวัดกำแพงเพชร

เก้าอี้นายกญี่ปุ่นยังเปิดโล่ง กลุ่มผู้นำรุ่นใหม่ช่วยศึกษาพลหลังอำนาจเก่าถอนทัพ

การหาเสียงเลือกตั้งพรรคเสรีประชาธิปไตยในวาระพิเศษครั้งนี้ ได้เริ่มต้นหลังจากที่อิทธิพลของสมาชิกอาวุโสของพรรคได้ถดถอยลงไป เปิดโอกาสให้ตัวแทนรุ่นใหม่ได้เข้ามาแข่งขันหาเสียงในตำแหน่งที่กำลังเปิดกว้าง เพื่อขึ้นนำประเทศญี่ปุ่นในช่วงเวลาเปลี่ยนผ่านที่สำคัญนี้

นายกฯ เปิด 10 นโยบายเร่งด่วน BBL-KBANK-MTC-AOT-GULF-ADVANC ตีปีกรับ

แพทองธาร นายกฯ เปิด 10 นโยบายเร่งด่วน เร่งสร้างโอกาส แก่หนี้ ลดรายจ่าย เพิ่มรายได้กระตุ้นเศรษฐกิจ ด้าน ตลท.เดินหน้าศึกษากลไกกำกับดูแลระบบซื้อขายคาร์บอนเครดิต ฟากบล.กรุงศรี เปิดตัวรับอานิสงส์นโยบายรัฐ นำโดย CPALL-CPAXT-BJC-BBL-KBANK-MTC-AOT-BTS-VGI-STEC-ERW-BA-MBK-GULF-WHA-ADVANC-TRUE-BE8-BBIK

KTB พร้อมเปิดจอง ซื้อกองทุนวายุภักษ์ ผ่านสาขา-NEXT

แบงก์กรุงไทย (KTB) พร้อมเปิดโอกาสให้นักลงทุนรายย่อยทั่วไปมีโอกาสร่วมลงทุนกับกระทรวงการคลังใน กองทุนรวมวายุภักษ์ 1 เพื่อรับผลตอบแทนปีละ 2 ครั้ง ล็อกผลตอบแทนขั้นต่ำที่ 3% ขึ้นสูง 9% เปิดจองซื้อผ่านกรุงไทยทุกสาขา รวมถึงแอปฯ Krungthai NEXT จองซื้อขั้นต่ำ 10,000 บาท ทวีคูณครั้งละ 1,000 บาท ระหว่างวันที่ 16-20 ก.ย. 67

KTAM บันผลอินฟรา-อสังหาฯ มูลค่ากว่า 1.8 พันล. TFFIF นำทีมจ่าย 0.1102 บ.

บล.กรุงไทย (KTAM) เคาะจ่ายปันผลและลดทุนกลุ่มกองทุนอสังหาฯ-อินฟราฯ งวด Q2/67 มูลค่ากว่า 1.8 พันล. กำหนดจ่ายปันผลในวันที่ 13 ก.ย.นี้ นำโดยกองทุน TFFIF จ่ายหน่วยละ 0.1102 บาท กองทุน KBSPIF จ่าย 0.2350 บาท กองทุน EGATIF รวมจ่ายปันผลและลดทุนจำนวน 0.2356 บาท

ADVANC-BBL-TTB-KTB นำทีม 15 หุ้นปันผลแจ่มกว่า 3.5% เข้าตา วายุภักษ์

บล.อินโนเวสท์ (INVX) คัด 15 หุ้นรับประโยชน์จากกองทุนวายุภักษ์ หนึ่งใน (Vayupak Fund 1) ที่พบมีการจ่ายปันผลดีขั้นต่ำ 3.5% ได้แก่ ADVANC-BBL-TTB-KBANK-KTB-TCAP-HMPRO-BCP-TOP-BAM-OSP-SIRI-AP-LH และ PTT

SAM ขนทรัพย์สวย 760 ล้าน ให้ประมุขรับสินเชื่อดอกต่ำ

บ.บริหารสินทรัพย์สุขุมวิท (SAM) เปิดตัวประมุขครั้งใหญ่ ยกทัพทรัพย์เด่นมูลค่ารวม 760 ล้านบาท พร้อมไฮไลต์ทรัพย์เด็ด เพื่อตอบใจผู้ที่มีงบหางานและนักลงทุน ยืนของประมาณภายใน 18 ก.ย. เคาะราคา 27 ก.ย. และ 11 ต.ค.นี้ พร้อมสินเชื่อดอกเบี้ยพิเศษจากแบงก์พันธมิตร

KTX มาร์เก็ตแตรรี่ขึ้นท็อป 3 มั่นใจภายใน 3 ปี คว้านอันดับ 1

บล.กรุงไทย เอ็กซ์สเบิร์ก (KTX) โชว์มาร์เก็ตแตรรี่ลูกค้ารายย่อยติดท็อป 3 ตั้งเป้าขึ้นแท่นเบอร์หนึ่งภายใน 3 ปี เผยลูกค้าใหม่ปีนี้เป็นปีเปิดบัญชีเพิ่ม 50% มูลค่าพอร์ตสะสมกว่า 1.2 หมื่นล้านบาท จุดแข็งธุรกิจบริการเทรดหุ้นนอกเติบโตแข็งแกร่ง ด้วยบริการผ่าน แอปพลิเคชัน KTX Inter Trade

ข้อมูลธุรกรรมขายชอร์ต (Short Sales)

หลักทรัพย์	---ปริมาณหุ้นที่ขายชอร์ต (หุ้น)---			---มูลค่าการขายชอร์ต (บาท)---			----ปริมาณการขายชอร์ตที่ยังไม่ได้ซื้อคืน (หุ้น) ณ วันที่ 12/09/2567---			
	Local	NVDR	ทั้งหมด	Local	NVDR	ทั้งหมด	Local	NVDR	ทั้งหมด	%
TTB	1,505,300	1,827,000	3,332,300	3,070,812	3,727,080	6,797,892	85,850,000	350,917,800	436,767,800	0.45
AWC	1,125,400	519,000	1,644,400	4,112,968	1,896,390	6,009,358	36,473,400	203,237,122	239,710,522	0.75
IRPC	917,900	1,858,600	2,776,500	1,546,854	3,143,491	4,690,345	32,488,440	165,208,771	197,697,211	0.97
BEM	300,400	22,900	323,300	2,418,220	184,345	2,602,565	18,604,500	175,844,696	194,449,196	1.27
HMPRO	1,117,200	3,468,600	4,585,800	12,150,770	37,487,240	49,638,010	18,115,600	117,361,700	135,477,300	1.03
BANPU	1,453,100	841,800	2,294,900	8,690,900	5,008,710	13,699,610	22,692,500	108,453,623	131,146,123	1.31
WHA	3,945,100	410,700	4,355,800	22,030,920	2,279,385	24,310,305	78,304,600	46,600,400	124,905,000	0.84
BTS	573,900	1,341,700	1,915,600	2,720,888	6,335,068	9,055,956	17,312,200	103,752,446	121,064,646	0.92
AOT	320,700	471,500	792,200	19,964,125	29,372,825	49,336,950	15,517,100	102,277,700	117,794,800	0.82
SIRI	1,416,200	26,800	1,443,000	2,591,087	49,044	2,640,131	21,252,000	75,448,300	96,700,300	0.56
PTT	550,100	75,500	625,600	18,290,825	2,510,375	20,801,200	14,162,600	70,597,400	84,760,000	0.3
MINT	275,000	61,000	336,000	7,700,200	1,718,075	9,418,275	7,471,000	73,807,432	81,278,432	1.43
TPIPL	-	78,300	78,300	-	97,092	97,092	8,431,299	71,015,000	79,446,299	0.42
GULF	122,800	1,514,200	1,637,000	6,756,550	83,490,150	90,246,700	3,407,700	74,575,606	77,983,306	0.66
BDMS	2,066,500	1,077,800	3,144,300	61,477,950	31,996,975	93,474,925	2,442,500	68,828,300	71,270,800	0.45
SPRC	872,200	1,078,600	1,950,800	5,876,080	7,240,065	13,116,145	5,964,500	64,413,883	70,378,383	1.62
EA	193,800	4,954,300	5,148,100	1,371,040	35,304,160	36,675,200	12,301,000	52,737,800	65,038,800	1.74
VGI	1,822,400	537,400	2,359,800	5,001,108	1,468,238	6,469,346	20,577,700	43,688,720	64,266,420	0.57
OR	1,206,800	320,400	1,527,200	20,274,240	5,382,720	25,656,960	20,197,900	43,937,500	64,135,400	0.53
JAS	-	656,100	656,100	-	1,653,372	1,653,372	8,830,257	55,107,242	63,937,499	0.74
CHG	88,100	300	88,400	232,624	798	233,422	19,519,800	42,494,290	62,014,090	0.56
LH	1,791,100	430,000	2,221,100	10,835,760	2,601,500	13,437,260	23,307,300	37,881,932	61,189,232	0.51
QH	190,500	605,500	796,000	360,744	1,148,004	1,508,748	4,903,000	52,272,399	57,175,399	0.53
CRC	92,900	96,300	189,200	2,949,600	3,057,675	6,007,275	4,787,500	49,318,635	54,106,135	0.9
IVL	765,000	-	765,000	16,152,270	-	16,152,270	14,185,200	38,426,214	52,611,414	0.94
SCGP	111,900	199,500	311,400	3,120,100	5,515,675	8,635,775	3,450,800	45,079,654	48,530,454	1.13
CPALL	328,100	280,600	608,700	21,374,825	18,230,275	39,605,100	1,818,800	46,503,153	48,321,953	0.54
DELTA	184,700	420,500	605,200	19,448,800	44,067,350	63,516,150	6,424,300	41,469,193	47,893,493	0.38
TOP	265,700	770,100	1,035,800	13,782,750	39,859,925	53,642,675	7,614,400	38,351,232	45,965,632	2.06
KTB	990,400	96,200	1,086,600	20,177,660	1,956,320	22,133,980	4,439,800	37,388,600	41,828,400	0.3
SUPER	-	-	-	-	-	-	1,797,600	38,020,600	39,818,200	0.15
PTTEP	136,600	80,000	216,600	18,919,100	11,084,350	30,003,450	375,400	36,450,200	36,825,600	0.93
BJC	768,900	107,300	876,200	18,224,720	2,535,870	20,760,590	26,837,900	7,895,521	34,733,421	0.87
GLOBAL	306,500	64,800	371,300	4,746,380	1,005,320	5,751,700	10,962,700	20,653,132	31,615,832	0.61
THANI	300	4,000	4,300	648	8,440	9,088	434,400	30,003,089	30,437,489	0.49
PTTGC	736,000	342,700	1,078,700	20,028,250	9,401,125	29,429,375	5,242,600	22,845,900	28,088,500	0.62
HANA	26,700	56,500	83,200	1,046,200	2,215,475	3,261,675	10,781,500	16,160,900	26,942,400	3.04
KTC	14,000	84,100	98,100	627,900	3,765,300	4,393,200	3,213,700	23,632,500	26,846,200	1.04
TIDLOR	86,000	105,300	191,300	1,541,490	1,882,950	3,424,440	7,656,791	18,938,146	26,594,937	0.91

Source : SETSMART

ข้อมูลแบบรายงานการเปลี่ยนแปลงการถือหลักทรัพย์และสัญญาซื้อขายล่วงหน้าของผู้บริหาร (แบบ 59)

ชื่อบริษัท	ชื่อผู้บริหาร	ประเภทหลักทรัพย์	วันที่ได้มา/ จำหน่าย	จำนวน	ราคา	วิธีการได้มา/ จำหน่าย
QLT	นาย วัลลภ เหลืองสีนาค	หุ้นสามัญ	20/08/2567	5,000	2.36	ซื้อ
QLT	นาย วัลลภ เหลืองสีนาค	หุ้นสามัญ	23/08/2567	35,000	2.33	ซื้อ
QLT	นาย วัลลภ เหลืองสีนาค	หุ้นสามัญ	27/08/2567	5,000	2.32	ซื้อ
QLT	นาย วัลลภ เหลืองสีนาค	หุ้นสามัญ	30/08/2567	5,000	2.2	ซื้อ
QLT	นาย วัลลภ เหลืองสีนาค	หุ้นสามัญ	02/09/2567	10,000	2.2	ซื้อ
QLT	นาย วัลลภ เหลืองสีนาค	หุ้นสามัญ	10/09/2567	5,000	2.6	ขาย
JAK	นาย เมธา อังวัฒนพานิช	หุ้นสามัญ	11/09/2567	60,000	1.2	ซื้อ
SWC	นาย เถกิงพล เหล่าพิสุทธิ	หุ้นสามัญ	11/09/2567	47,500	3.22	ซื้อ
CIVIL	นาย อนุวัช เลิศชัยวรกุล	หุ้นสามัญ	10/09/2567	50,000	1.95	ขาย
TRT	นาย พิเชษฐ ญาณสุคนธ์	หุ้นสามัญ	11/09/2567	85,000	3.75	ซื้อ
TACC	นาย ชัชชวี วัฒนสุข	หุ้นสามัญ	06/09/2567	573,800	5	ขาย
TACC	นาย ชัชชวี วัฒนสุข	หุ้นสามัญ	09/09/2567	266,200	5.15	ขาย
TACC	นาย ชัชชวี วัฒนสุข	หุ้นสามัญ	11/09/2567	100,000	5.15	ขาย
CREDIT	นาย รอยย์ กุณารว	หุ้นสามัญ	04/09/2567	6,000	17.77	ซื้อ
CREDIT	นาย รอยย์ กุณารว	หุ้นสามัญ	06/09/2567	15,000	18.2	ซื้อ
TU	นาย เสง นิรุตตินานนท์	หุ้นสามัญ	11/09/2567	100,000	15	ซื้อ
NOBLE	นาย ธีรพล วรนิธิพงศ์	หุ้นสามัญ	11/09/2567	200,000	3.17	ซื้อ
BLC	นางสาว อนุพร ภัทรธรรวณิชกุล	หุ้นสามัญ	11/09/2567	9,000	6	ซื้อ
BLC	นางสาว อนุพร ภัทรธรรวณิชกุล	หุ้นสามัญ	11/09/2567	10,000	5.9	ซื้อ
BLC	นาย สมชัย พิศพนุธาร	หุ้นสามัญ	11/09/2567	250,000	6	ขาย
PCC	นาย กิตติ สัมฤทธิ์	หุ้นสามัญ	11/09/2567	10,000	2.9	ซื้อ
PEACE	นางสาว พิรชา ศิริโสภณา	หุ้นสามัญ	11/09/2567	4,000	2.81	ซื้อ
PRTR	นางสาว วิศรา เจริญพานิช	หุ้นสามัญ	11/09/2567	30,000	4.8	ซื้อ
FM	นาย สุเมธ มาลีสิริรังสี	หุ้นสามัญ	11/09/2567	6,500	4.92	ซื้อ
MBAX	นาย พิสุทธิ เลิศวิไล	หุ้นสามัญ	11/09/2567	1,600	2.98	ซื้อ
MOONG	นาย ทงธรรม เพียรพัฒนาวิทย์	หุ้นสามัญ	11/09/2567	10,000	2.06	ซื้อ
MOONG	นาย ทงธรรม เพียรพัฒนาวิทย์	หุ้นสามัญ	11/09/2567	7,900	2.05	ซื้อ
MTW	นางสาว ชื่นจิตร ตั้งพิชญ์โพธิวัฒน์	DW	06/09/2567	612,500	0.36	ขาย
MTI	นาง นवलพรรณ ล่ำซำ	หุ้นสามัญ	11/09/2567	9,300	107.5	ซื้อ
RPH	นาย วัลลภ เหล่าไพบูลย์	หุ้นสามัญ	12/09/2567	20,000	5.75	ซื้อ
RML	นาย กฤษณ์ ณรงค์เดช	หุ้นสามัญ	10/09/2567	1,000,000	0.28	ซื้อ
STA	นาย วิชญ์พล สิ้นเจริญกุล	หุ้นสามัญ	11/09/2567	30,000	20.63	ซื้อ

Source: www.sec.or.th

ข้อมูลแบบรายงานการเปลี่ยนแปลงการถือหลักทรัพย์และสัญญาซื้อขายล่วงหน้าของผู้บริหาร (แบบ 59) (ต่อ)

ชื่อบริษัท	ชื่อผู้บริหาร	ประเภทหลักทรัพย์	วันที่ได้มา/จำหน่าย	จำนวน	ราคา	วิธีการได้มา/ จำหน่าย
STA	นาย วิชญ์พล สินเจริญกุล	หุ้นสามัญ	11/09/2567	40,000	20.65	ซื้อ
STA	นาย วิชญ์พล สินเจริญกุล	หุ้นสามัญ	11/09/2567	60,000	20.67	ซื้อ
SPALI	นาง อัจฉรา ตั้งมดิธรรม	หุ้นสามัญ	09/09/2567	70,000	18.14	ซื้อ
SPALI	นาง อัจฉรา ตั้งมดิธรรม	หุ้นสามัญ	10/09/2567	100,000	18.2	ซื้อ
SPALI	นาง อัจฉรา ตั้งมดิธรรม	หุ้นสามัญ	11/09/2567	200,000	18.05	ซื้อ
SPALI	นาย ประทีป ตั้งมดิธรรม	หุ้นสามัญ	09/09/2567	70,000	18.14	ซื้อ
SPALI	นาย ประทีป ตั้งมดิธรรม	หุ้นสามัญ	10/09/2567	100,000	18.2	ซื้อ
SPALI	นาย ประทีป ตั้งมดิธรรม	หุ้นสามัญ	11/09/2567	200,000	18.05	ซื้อ
SKN	นาง กิติยา นีบลอร์	หุ้นสามัญ	11/09/2567	5,400	5.55	ซื้อ
SO	นางสาว กัณธิมา แจ้งวันสุข	หุ้นสามัญ	11/09/2567	30,000	6.05	ซื้อ
EP	นาย ยุทธ ชินสุภักดิ์กุล	หุ้นสามัญ	11/09/2567	400	1.76	ซื้อ
ASIAN	นาย สมศักดิ์ อมรรัตนชัยกุล	หุ้นสามัญ	10/09/2567	4,058,000	9.25	ซื้อ
APO	พลเอก รุจ กสิวุฒิ	หุ้นสามัญ	12/09/2567	100,000	2.34	ขาย
ALT	นาง ปรีญาภรณ์ ตั้งเผ่าศักดิ์	หุ้นสามัญ	10/09/2567	10,000	1.21	ซื้อ
ADB	นาย หวัง วนาไพโรสณฑ์	หุ้นสามัญ	09/09/2567	23,100	1.03	ซื้อ
ADB	นาย หวัง วนาไพโรสณฑ์	หุ้นสามัญ	10/09/2567	80,000	1.04	ซื้อ
ADB	นาย หวัง วนาไพโรสณฑ์	หุ้นสามัญ	11/09/2567	405,100	1.04	ซื้อ

Source: www.sec.or.th

**แบบรายงานการได้มาหรือจำหน่ายหลักทรัพย์ของกิจการ (แบบ 246-2)
(Corporate Share Trade)**

หลักทรัพย์	ชื่อผู้ได้มา/ จำหน่าย	วิธีการ	ประเภท หลักทรัพย์	% ก่อน ได้มา/ จำหน่าย	% ได้มา/ จำหน่าย	% หลัง ได้มา/ จำหน่าย	วันที่ได้มา/ จำหน่าย	% ก่อน ได้มา/ จำหน่าย (กลุ่ม)	% ได้มา/ จำหน่าย (กลุ่ม)	% หลัง ได้มา/ จำหน่าย (กลุ่ม)
SDC	นาง จารุณี ชินวงศ์ วรกุล	ได้มา	หุ้น	4.9854	0.2793	5.2647	11/09/2567	4.9854	0.2793	5.2647
TRITN	นาย วิชาญ วชิ รพงศ์	ได้มา	หุ้น	4.5607	0.5526	5.1134	11/09/2567	4.5607	0.5526	5.1134

Source: www.sec.or.th

กำหนดการประชุมคณะกรรมการนโยบายการเงิน (กนง.) ประจำปี 2567

ครั้งที่	วันแถลงผลการประชุม กนง.
1	พุธที่ 7 ก.พ.2567 (คงอัตราดอกเบี้ย 2.50% ต่อปี) มติ 5:2 เสียง
2	พุธที่ 10 เม.ย.2567 (คงอัตราดอกเบี้ย 2.50% ต่อปี) มติ 5:2 เสียง
3	พุธที่ 12 มิ.ย.2567 (คงอัตราดอกเบี้ย 2.50% ต่อปี) มติ 6:1 เสียง
4	พุธที่ 21 ส.ค.2567 (คงอัตราดอกเบี้ย 2.50% ต่อปี) มติ 6:1 เสียง
5	พุธที่ 16 ต.ค.2567
6	พุธที่ 18 ธ.ค.2567

ที่มา : ธนาคารแห่งประเทศไทย

Foreign Portfolio Investment

(Unit: US\$ Mn)

Country	Date	Daily	WTD	MTD	QTD	YTD	12M	YoY
Thailand	12/09/2024	24.7	228.4	689.2	472.1	(2,758.8)	(4,061.8)	(1,048.0)
Japan	06/09/2024		(6,340.8)	(6,340.8)	(15,634.4)	23,401.7	10,726.8	(40,050.7)
Indonesia	12/09/2024	98.3	159.3	370.4	2,628.9	2,201.9	1,997.7	2,806.8
S. Korea	13/09/2024	(150.6)	(1,501.8)	(3,055.9)	(3,894.1)	13,233.7	15,936.1	5,214.2
Vietnam	12/09/2024	(7.6)	(41.8)	(90.4)	(545.2)	(2,222.0)	(2,786.4)	(3,497.7)
Sri Lanka	12/09/2024	0.0	0.6	0.3	12.4	(16.8)	(15.0)	(93.4)
Malaysia	12/09/2024	(21.9)	31.7	215.1	1,084.0	911.4	985.9	2,356.2
Philippines	12/09/2024	6.2	44.0	66.2	269.8	(257.7)	(658.9)	79.1
India	11/09/2024	341.8	829.7	2,190.8	6,930.9	7,280.3	12,483.7	(6,582.1)
Taiwan	12/09/2024	1,344.6	(1,183.7)	(5,098.4)	(19,179.6)	(14,797.4)	(10,686.6)	(10,856.8)

Source: Bloomberg

ข้อมูลต่างชาติซื้อขาย NVDR

(ณ วันที่ 12 ก.ย..67)

5 อันดับจากจำนวนหุ้นที่ซื้อสุทธิ (Net Buy)

ชื่อหลักทรัพย์	ซื้อ (ล้านบาท)	ขาย (ล้านบาท)	รวม (ล้านบาท)	สุทธิ (ล้านบาท)	มูลค่าการซื้อ ขายทั้งหมด (ล้านบาท)	สัดส่วนการซื้อขาย ผ่าน NVDR (%)
DELTA	728.48	408.64	1,137.12	319.85	1,589.25	35.78
BDMS	1,069.16	818.39	1,887.55	250.77	2,025.49	46.59
BH	618.63	394.45	1,013.08	224.17	1,269.63	39.9
BA	128.53	8.45	136.97	120.08	269.55	25.41
ITC	140.09	27.39	167.48	112.7	328.16	25.52

5 อันดับจากจำนวนหุ้นที่ขายสุทธิ (Net Sell)

ชื่อหลักทรัพย์	ซื้อ (ล้านบาท)	ขาย (ล้านบาท)	รวม (ล้านบาท)	สุทธิ (ล้านบาท)	มูลค่าการซื้อ ขายทั้งหมด (ล้านบาท)	สัดส่วนการซื้อขาย ผ่าน NVDR (%)
PTTEP	135.99	623.88	759.87	-487.89	1,164.75	32.62
BBL	62.88	421.14	484.02	-358.26	1,182.24	20.47
ADVANC	426.51	684.69	1,111.20	-258.19	2,225.23	24.97
SCB	276	431.84	707.84	-155.85	1,370.77	25.82
GPSC	37.26	140.79	178.05	-103.54	398.73	22.33

Source: www.settrade.com

Economic Calendars – Thailand

Date Time	Event	Period	Survey	Actual	Prior	Revised
09/12/2024 10:30	Consumer Confidence Economic	Aug	--	--	51.3	--
09/12/2024 10:30	Consumer Confidence	Aug	--	--	57.7	--
09/13/2024 14:30	Gross International Reserves	Sep-06	--	--	\$235.7b	--
09/13/2024 14:30	Forward Contracts	Sep-06	--	--	\$26.5b	--
09/18/2024 09/24	Car Sales	Aug	--	--	46394	46394
09/20/2024 14:30	Gross International Reserves	Sep-13	--	--	--	--
09/20/2024 14:30	Forward Contracts	Sep-13	--	--	--	--
09/24/2024 09/30	Customs Exports YoY	Aug	--	--	15.20%	--
09/24/2024 09/30	Customs Imports YoY	Aug	--	--	13.10%	--
09/24/2024 09/30	Customs Trade Balance	Aug	--	--	-\$1370m	--
09/26/2024 09/30	Mfg Production Index ISIC NSA YoY	Aug	--	--	1.79%	--
09/26/2024 09/30	Capacity Utilization ISIC	Aug	--	--	58.84	--
09/27/2024 14:30	Gross International Reserves	Sep-20	--	--	--	--
09/27/2024 14:30	Forward Contracts	Sep-20	--	--	--	--
09/30/2024 14:00	BoP Current Account Balance	Aug	--	--	\$270m	--
09/30/2024 14:30	Exports YoY	Aug	--	--	15.30%	--
09/30/2024 14:30	Exports	Aug	--	--	\$25562m	--
09/30/2024 14:30	Imports YoY	Aug	--	--	15.80%	--
09/30/2024 14:30	Imports	Aug	--	--	\$24701m	--
09/30/2024 14:30	Trade Balance	Aug	--	--	\$861m	--
09/30/2024 14:30	BoP Overall Balance	Aug	--	--	\$2106m	--
10/01/2024 07:30	S&P Global Thailand PMI Mfg	Sep	--	--	52	--
10/01/2024 14:30	Business Sentiment Index	Sep	--	--	47.1	--
10/04/2024 14:30	Gross International Reserves	Sep-27	--	--	--	--
10/04/2024 14:30	Forward Contracts	Sep-27	--	--	--	--
10/07/2024 10:30	CPI YoY	Sep	--	--	0.35%	--
10/07/2024 10:30	CPI NSA MoM	Sep	--	--	0.07%	--
10/07/2024 10:30	CPI Core YoY	Sep	--	--	0.62%	--
10/07/2024 10/15	Consumer Confidence Economic	Sep	--	--	--	--
10/07/2024 10/15	Consumer Confidence	Sep	--	--	--	--
10/11/2024 14:30	Gross International Reserves	Oct-04	--	--	--	--
10/11/2024 14:30	Forward Contracts	Oct-04	--	--	--	--
10/16/2024 14:00	BoT Benchmark Interest Rate	Oct-16	--	--	2.50%	--
10/18/2024 14:30	Gross International Reserves	Oct-11	--	--	--	--
10/18/2024 14:30	Forward Contracts	Oct-11	--	--	--	--
10/18/2024 10/24	Car Sales	Sep	--	--	--	--
10/24/2024 10/31	Customs Exports YoY	Sep	--	--	--	--

Source: Bloomberg

RHB Guide to Investment Ratings

Buy: Share price may exceed 10% over the next 12 months

Trading Buy: Share price may exceed 15% over the next 3 months, however longer-term outlook remains uncertain

Neutral: Share price may fall within the range of +/- 10% over the next 12 months

Take Profit: Target price has been attained. Look to accumulate at lower levels

Sell: Share price may fall by more than 10% over the next 12 months

Not Rated: Stock is not within regular research coverage

Investment Research Disclaimers

RHB has issued this report for information purposes only. This report is intended for circulation amongst RHB and its affiliates' clients generally or such persons as may be deemed eligible by RHB to receive this report and does not have regard to the specific investment objectives, financial situation and the particular needs of any specific person who may receive this report. This report is not intended, and should not under any circumstances be construed as, an offer or a solicitation of an offer to buy or sell the securities referred to herein or any related financial instruments.

This report may further consist of, whether in whole or in part, summaries, research, compilations, extracts or analysis that has been prepared by RHB's strategic, joint venture and/or business partners. No representation or warranty (express or implied) is given as to the accuracy or completeness of such information and accordingly investors should make their own informed decisions before relying on the same.

This report is not directed to, or intended for distribution to or use by, any person or entity who is a citizen or resident of or located in any locality, state, country or other jurisdiction where such distribution, publication, availability or use would be contrary to the applicable laws or regulations. By accepting this report, the recipient hereof (i) represents and warrants that it is lawfully able to receive this document under the laws and regulations of the jurisdiction in which it is located or other applicable laws and (ii) acknowledges and agrees to be bound by the limitations contained herein. Any failure to comply with these limitations may constitute a violation of applicable laws.

All the information contained herein is based upon publicly available information and has been obtained from sources that RHB believes to be reliable and correct at the time of issue of this report. However, such sources have not been independently verified by RHB and/or its affiliates and this report does not purport to contain all information that a prospective investor may require. The opinions expressed herein are RHB's present opinions only and are subject to change without prior notice. RHB is not under any obligation to update or keep current the information and opinions expressed herein or to provide the recipient with access to any additional information. Consequently, RHB does not guarantee, represent or warrant, expressly or impliedly, as to the adequacy, accuracy, reliability, fairness or completeness of the information and opinion contained in this report. Neither RHB (including its officers, directors, associates, connected parties, and/or employees) nor does any of its agents accept any liability for any direct, indirect or consequential losses, loss of profits and/or damages that may arise from the use or reliance of this research report and/or further communications given in relation to this report. Any such responsibility or liability is hereby expressly disclaimed.

Whilst every effort is made to ensure that statement of facts made in this report are accurate, all estimates, projections, forecasts, expressions of opinion and other subjective judgments contained in this report are based on assumptions considered to be reasonable and must not be construed as a representation that the matters referred to therein will occur. Different assumptions by RHB or any other source may yield substantially different results and recommendations contained on one type of research product may differ from recommendations contained in other types of research. The performance of currencies may affect the value of, or income from, the securities or any other financial instruments referenced in this report. Holders of depositary receipts backed by the securities discussed in this report assume currency risk. Past performance is not a guide to future performance. Income from investments may fluctuate. The price or value of the investments to which this report relates, either directly or indirectly, may fall or rise against the interest of investors.

This report may contain comments, estimates, projections, forecasts and expressions of opinion relating to macroeconomic research published by RHB economists of which should not be considered as investment ratings/advice and/or a recommendation by such economists on any securities discussed in this report.

This report does not purport to be comprehensive or to contain all the information that a prospective investor may need in order to make an investment decision. The recipient of this report is making its own independent assessment and decisions regarding any securities or financial instruments referenced herein. Any investment discussed or recommended in this report may be unsuitable for an investor depending on the investor's specific investment objectives and financial position. The material in this report is general information intended for recipients who understand the risks of investing in financial instruments. This report does not take into account whether an investment or course of action and any associated risks are suitable for the recipient. Any recommendations contained in this report must therefore not be relied upon as investment advice based on the recipient's personal circumstances. Investors should make their own independent evaluation of the information contained herein, consider their own investment objective, financial situation and particular needs and seek their own financial, business, legal, tax and other advice regarding the appropriateness of investing in any securities or the investment strategies discussed or recommended in this report.

This report may contain forward-looking statements which are often but not always identified by the use of words such as "believe", "estimate", "intend" and "expect" and statements that an event or result "may", "will" or "might" occur or be achieved and other similar expressions.

Such forward-looking statements are based on assumptions made and information currently available to RHB and are subject to known and unknown risks, uncertainties and other factors which may cause the actual results, performance or achievement to be materially different from any future results, performance or achievement, expressed or implied by such forward-looking statements. Caution should be taken with respect to such statements and recipients of this report should not place undue reliance on any such forward-looking statements. RHB expressly disclaims any obligation to update or revise any forward-looking statements, whether as a result of new information, future events or circumstances after the date of this publication or to reflect the occurrence of unanticipated event

The use of any website to access this report electronically is done at the recipient's own risk, and it is the recipient's sole responsibility to take precautions to ensure that it is free from viruses or other items of a destructive nature. This report may also provide the addresses of, or contain hyperlinks to, websites. RHB takes no responsibility for the content contained therein. Such addresses or hyperlinks (including addresses or hyperlinks to RHB own website material) are provided solely for the recipient's convenience. The information and the content of the linked site do not in any way form part of this report. Accessing such website or following such link through the report or RHB website shall be at the recipient's own risk.

This report may contain information obtained from third parties. Third party content providers do not guarantee the accuracy, completeness, timeliness or availability of any information and are not responsible for any errors or omissions (negligent or otherwise), regardless of the cause, or for the results obtained from the use of such content. Third party content providers give no express or implied warranties, including, but not limited to, any warranties of merchantability or fitness for a particular purpose or use. Third party content providers shall not be liable for any direct, indirect, incidental, exemplary, compensatory, punitive, special or consequential damages, costs, expenses, legal fees, or losses (including lost income or profits and opportunity costs) in connection with any use of their content.

The research analysts responsible for the production of this report hereby certifies that the views expressed herein accurately and exclusively reflect his or her personal views and opinions about any and all of the issuers or securities analysed in this report and were prepared independently and autonomously. The research analysts that authored this report are precluded by RHB in all circumstances from trading in the securities or other financial instruments referenced in the report, or from having an interest in the company(ies) that they cover.

The contents of this report is strictly confidential and may not be copied, reproduced, published, distributed, transmitted or passed, in whole or in part, to any other person without the prior express written consent of RHB and/or its affiliates. This report has been delivered to RHB and its affiliates' clients for information purposes only and upon the express understanding that such parties will use it only for the purposes set forth above. By electing to view or accepting a copy of this report, the recipients have agreed that they will not print, copy, videotape, record, hyperlink, download, or otherwise attempt to reproduce or re-transmit (in any form including hard copy or electronic distribution format) the contents of this report. RHB and/or its affiliates accepts no liability whatsoever for the actions of third parties in this respect.

The contents of this report are subject to copyright. Please refer to Restrictions on Distribution below for information regarding the distributors of this report. Recipients must not reproduce or disseminate any content or findings of this report without the express permission of RHB and the distributors.

The securities mentioned in this publication may not be eligible for sale in some states or countries or certain categories of investors. The recipient of this report should have regard to the laws of the recipient's place of domicile when contemplating transactions in the securities or other financial instruments referred to herein. The securities discussed in this report may not have been registered in such jurisdiction. Without prejudice to the foregoing, the recipient is to note that additional disclaimers, warnings or qualifications may apply based on geographical location of the person or entity receiving this report.

The term "RHB" shall denote, where appropriate, the relevant entity distributing or disseminating the report in the particular jurisdiction referenced below, or, in every other case, RHB Investment Bank Berhad and its affiliates, subsidiaries and related companies.

RESTRICTIONS ON DISTRIBUTION

Malaysia

This report is issued and distributed in Malaysia by RHB Investment Bank Bhd. The views and opinions in this report are our own as of the date hereof and is subject to change. If the Financial Services and Markets Act of the United Kingdom or the rules of the Financial Conduct Authority apply to a recipient, our obligations owed to such recipient therein are unaffected. RHB Investment Bank Bhd has no obligation to update its opinion or the information in this report.

Thailand

This report is issued and distributed in the Kingdom of Thailand by RHB Securities (Thailand) PCL, a licensed securities company that is authorised by the Ministry of Finance, regulated by the Securities and Exchange Commission of Thailand and is a member of the Stock Exchange of Thailand. The Thai Institute of Directors Association has disclosed the Corporate Governance Report of Thai Listed Companies made pursuant to the policy of the Securities and Exchange Commission of Thailand. RHB Securities (Thailand) PCL does not endorse, confirm nor certify the result of the Corporate Governance Report of Thai Listed Companies.

Indonesia

This report is issued and distributed in Indonesia by PT RHB Sekuritas Indonesia. This research does not constitute an offering document and it should not be construed as an offer of securities in Indonesia. Any securities offered or sold, directly or indirectly, in Indonesia or to any Indonesian citizen or corporation (wherever located) or to any Indonesian resident in a manner which constitutes a public offering under Indonesian laws and regulations must comply with the prevailing Indonesian laws and regulations.

Singapore

This report is issued and distributed in Singapore by RHB Bank Berhad (Singapore branch) which is a holder of a full bank licence and an exempt capital markets services licence and financial adviser regulated by the Monetary Authority of Singapore. RHB Bank Berhad (Singapore branch) may distribute reports produced by its respective foreign entities, affiliates or other foreign research houses pursuant to an arrangement under Regulation 32C of the Financial Advisers Regulations. Where the report is distributed in Singapore to a person who is not an Accredited Investor, Expert Investor or an Institutional Investor, RHB Bank Berhad (Singapore branch) accepts legal responsibility for the contents of the report to such persons only to the extent required by law. Singapore recipients should contact RHB Bank Berhad (Singapore branch) in respect of any matter arising from or in connection with the report.

United States

This report was prepared by RHB is meant for distribution solely and directly to "major" U.S. institutional investors as defined under, and pursuant to, the requirements of Rule 15a-6 under the U.S. Securities and Exchange Act of 1934, as amended (the "Exchange Act") via a registered U.S. broker-dealer as appointed by RHB from time to time. Accordingly, any access to this report via Bursa Marketplace or any other Electronic Services Provider is not intended for any party other than "major" US institutional investors (via a registered U.S broker-dealer), nor shall be deemed as solicitation by RHB in any manner. RHB is not registered as a broker-dealer in the United States and currently has not appointed a U.S. broker-dealer. Additionally, RHB does not offer brokerage services to U.S. persons. Any order for the purchase or sale of all securities discussed herein must be placed with and through a registered U.S. broker-dealer as appointed by RHB from time to time as required by the Exchange Act Rule 15a-6. For avoidance of doubt, RHB reiterates that it has not appointed any U.S. broker-dealer during the issuance of this report. This report is confidential and not intended for distribution to, or use by, persons other than the recipient and its employees, agents and advisors, as applicable. Additionally, where research is distributed via Electronic Service Provider, the analysts whose names appear in this report are not registered or qualified as research analysts in the United States and are not associated persons of any registered U.S. broker-dealer as appointed by RHB from time to time and therefore may not be subject to any applicable restrictions under Financial Industry Regulatory Authority ("FINRA") rules on communications with a subject company, public appearances and personal trading. Investing in any non-U.S. securities or related financial instruments discussed in this research report may present certain risks. The securities of non-U.S. issuers may not be registered with, or be subject to the regulations of, the U.S. Securities and Exchange Commission. Information on non-U.S. securities or related financial instruments may be limited. Foreign companies may not be subject to audit and reporting standards and regulatory requirements comparable to those in the United States. The financial instruments discussed in this report may not be suitable for all investors. Transactions in foreign markets may be subject to regulations that differ from or offer less protection than those in the United States.

Please refer to the following link ([RHB Research Conflict Disclosures - Sep 2024](#)) and the Disclosure of Conflict of Interest in each of the research reports provided in this email for more details.

Kuala Lumpur		Singapore			
RHB Investment Bank Bhd Level 3A, Tower One, RHB Centre Jalan Tun Razak Kuala Lumpur Malaysia Tel: +(60) 3 2302 8100 Fax: +(60) 3 2302 8134		RHB Bank Berhad (Singapore branch) 90 Cecil Street #04-00 RHB Bank Building Singapore 069531 Fax: +65 6509 0470			
Jakarta		Bangkok			
PT RHB Sekuritas Indonesia Revenue Tower, 11th Floor, District 8 - SCBD Jl. Jendral Sudirman Kav 52-53 Jakarta 12190 Indonesia Tel: +6221 509 39 888 Fax: +6221 509 39 777		RHB Securities (Thailand) PCL 10th Floor, Sathorn Square Office Tower 98, North Sathorn Road, Silom Bangrak, Bangkok 10500 Thailand Tel: +(66) 2 088 9999 Fax: +(66) 2 088 9799			
สำนักงานใหญ่		สาขาที่ 1 สาขาหาดใหญ่		สาขาที่ 2 สาขาปิ่นเกล้า	
เลขที่ 98 อาคารสาทรสแควร์ ออฟฟิศ ทาวเวอร์ ชั้นที่ 8,10 ถนนสาทรเหนือ แขวงสีลม เขตบางรัก กรุงเทพมหานคร 10500 Tel: +662-862-9999 Fax: +662-108-0999		127 – 129 ถนนศรีวิภาวรรด ตำบลหาดใหญ่ อำเภอหาดใหญ่ จังหวัดสงขลา 90110 Tel: +66-74-891-999 Fax: +66-(0)74-891-924		เลขที่ 7/129 – 221 อาคารศูนย์การค้าเซ็นทรัล พลาซ่า ปิ่นเกล้า ชั้น 19 ถนนบรมราชชนนี แขวงอรุณอมรินทร์ เขตบางกอกน้อย กรุงเทพมหานคร 10700 Tel:+662-828-1555 Fax: +662-828-1500	
สาขาที่ 3 สาขาวิภาวดีรังสิต		สาขาที่ 4 สาขาเชียงใหม่		สาขาที่ 5 สาขาฉะเชิงเทรา	
เลขที่ 89/1 อาคารเกษมทรัพย์ ชั้น 1 ถนนวิภาวดีรังสิต แขวงจอมพล เขตจตุจักร กรุงเทพมหานคร 10900 Tel: +662-035-9000 Fax: +66-(0)2-631-9099		314/1 หมู่ที่ 5 ต.สันทรายน้อย อ.สันทราย จ.เชียงใหม่ 50210 Tel: +66-(0)52-00-4999 Fax: +66-(0)5200-4998		เลขที่ 20 ถนนสุวินทวงศ์ ตำบลหน้าเมือง อำเภอเมืองฉะเชิงเทรา จังหวัดฉะเชิงเทรา 24000 Tel: +66(0)3302-1999 Fax: +66(0)2-3851-3435	